

Tourisme équestre en Lorraine

Hébergements Moselle



Comité Régional de Tourisme Équestre de Lorraine

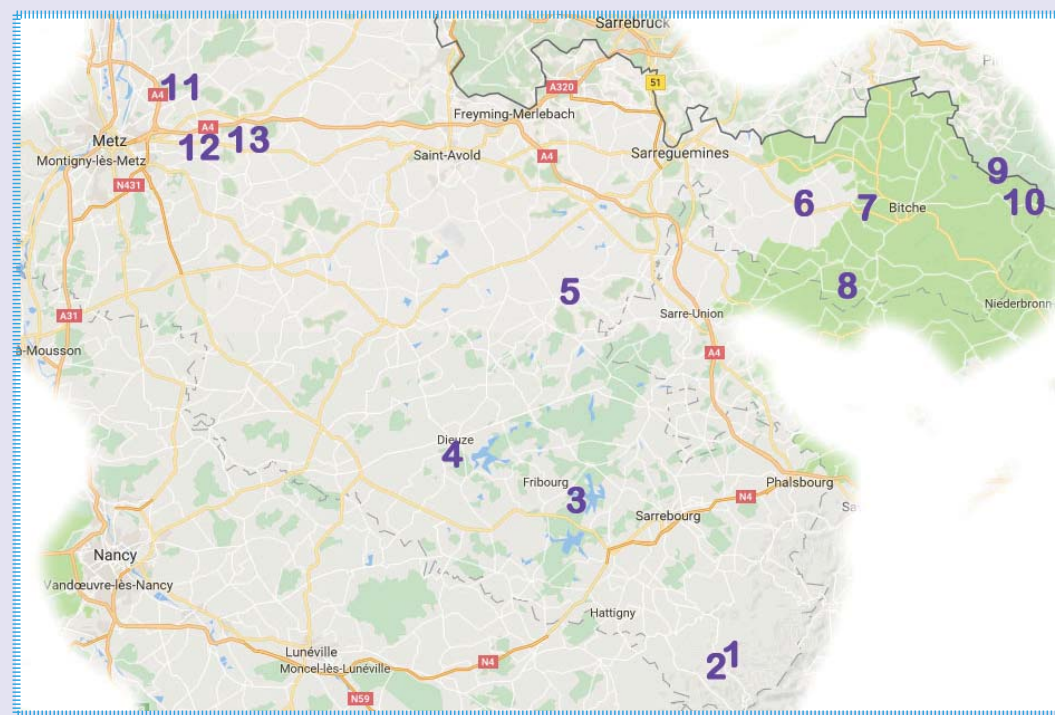




LÉGENDE DES PICTOGRAMMES

Gîte	Cavaliier	Cheval
Accès WIFI	Hébergement	Boxes
Langue(s) parlée(s)	Chambres	Stalles
Anglais	Dortoirs	Prés
Allemand	Draps fournis	Accueil attelage
Espagnol	Bivouac	Nourriture (foin)
Italien	Lave-linge à disposition	Nourriture (grain)
Label	Serviettes de bains fournies	
«Gîte de France»	Piscine	
«Clévacances»	Restauration	
«Bienvenue à la ferme»	Petit déjeuner	
Divers	1/2 pension	
Chiens admis	Pension complète	
Accepte les chèques vacances	Panier repas	
	Cuisine à disposition	
	Services	
	Transport des bagages (gratuit ou payant)	

- | | | | |
|-----|--------------------|---|------------------------------|
| 1. | Abreschviller | - | Ferme de Lettenbach |
| 2. | Vasperviller | - | Le Jardin de Marie |
| 3. | Rhodes | - | Domaine les Bachats |
| 4. | Mulcey | - | Relais équestre de la Seille |
| 5. | Kappelkinger | - | Le Cheval Islandais |
| 6. | Bining | - | Ferme de Bombach |
| 7. | Siersthal | - | Gîte d'étape du Vasenberg |
| 8. | Soucht | - | Gîte équestre de la Vallée |
| 9. | Sturzelbronn | - | Camping Muhlenbach |
| 10. | Sturzelbronn | - | La Bremendell |
| 11. | Sanry-Lès-Vigy | - | Les Prés Secs |
| 12. | Landonvillers | - | Le Moulin de Landonvillers |
| 13. | Varize-Vaudoncourt | - | L'Étable d'Édouard |





Le Pays de Sarrebourg

Partez à la découverte d'itinéraires équestres les plus remarquables de la région en plein cœur des Vosges mosellanes. Les randonnées aux alentours d'Abreschviller et de Saint-Quirin vous permettent, en une ou plusieurs journées, de découvrir les paysages les plus typiques du sud de la Moselle.

Cette terre de randonnée se situe au pied du massif du Donon. A voir : le site gallo-romain de la Croix Guillaume, des restes de temple ou de nécropoles. Au détour des nombreux chemins, arrêtez-vous à Belle Roche : avec une vue époustouflante sur le massif du Donon, la Roche du Diable ou encore le Rocher du Calice.



ABRESCHVILLER (57560)

1 Ferme de Lettenbach
3716ET, 37150T, 3616 OT - Alt. 300m



Myriam Bellot
4, route de Lettenbach
+33(0)3 87 03 78 06
felesbalzanes@orange.fr

Deux gîtes de groupe, aux espaces confortables et conviviaux, pour une étape forestière avoisinant Saint-Quirin, l'un des plus beaux villages de France.



VASPERVILLER (57560)

2 Le Jardin de Marie
37150T - Alt. 350m



Marie-Thérèse Kuchly
1, rue des Cerisiers
+33(0)3 87 08 64 23
+33(0)6 47 07 62 67
jardin.de.marie57@orange.fr

Au pied des Vosges mosellanes à 20km du Donon par la route, l'accueil est de mise dans ces chambres d'hôtes soignées et familiales. Le domaine forestier très proche permet d'éviter les routes et de s'aventurer dans le paysage autrefois trésor des scieries.

Le Pays des étangs et le Saulnois

Une campagne généreuse ouverte, légèrement vallonnée à perte de vue... En son sein se dispersent de nombreux étangs dont les vocations ont pu varier au cours de l'Histoire, pour finalement devenir écrans d'une biodiversité remarquable et reconnue. Un peu plus loin s'étend la vallée de la Haute-Seille où étaient jadis exploitées les salines.



RHODES (57810)

3 Le Domaine les Bachats
36150 - Alt. 265m



Jean-Bernard Corsyn
Domaine les Bachats
+33(0)3 87 03 52 03
+33(0)6 81 71 93 27
jp.corsyn@wanadoo.fr
www.domainelesbachats.com

Sur cette presqu'île de l'étang du Stock détente et relaxation sont au rendez-vous pour terminer les journées de randonnée. L'établissement est idéalement situé sur le GR 5. Il y a un restaurant à proximité.



MULCEY (57260)

4 Relais équestre de la Seille
3514E, 3514O - Alt. 210 m



Laurent Claudel
12, rue de la Seille
+33(0)6 30 20 42 58
lorenzo.claudel@gmail.com
www.relaisequestredelaseille.com

Accueil pour meneurs et cavaliers dans ce relais à la lisière du village de Mulcey. C'est à moins de 2 kilomètres du GR5, dans le Pays du Saulnois, avec la forêt de Bride à proximité. Idéal pour randonner en trèfle sur 3 jours et 2 nuits sur des itinéraires accessibles aux attelages.



Pays de Bitche et Arrondissement de Sarreguemines










Non-loin de l'Alsace et de l'Allemagne, la région est située sur une réserve mondiale de la biosphère de l'UNESCO dans le Parc Naturel Régional des Vosges du Nord. C'est dans cette nature que l'industrie et l'artisanat local se sont fournis en bois, en sable, en eau pour développer le cristal ou la faïence locale maintenant réputés mondialement...





















KAPPELKINGER (57430)

5 Le Cheval Islandais

36130 - Alt. 232 m

gîte         

cavaler           

cheval       

Simone et Jean-Marie Campadiou
1, rue des mésanges
+33(0)3 87 01 22 83
+33(0)6 70 08 55 50
s.campadiou@laposte.net

Non loin de la ligne Maginot aquatique où il est possible de se baigner avec les chevaux, cet hébergement propose des étapes conviviales pour ceux qui veulent profiter au maximum de l'ambiance qu'offre la randonnée. Le centre équestre «Les Islandais de l'Albe» est situé à quelques centaines de mètre du gîte (paddock, boxes, rond de longe, piste de compétition, manège, accueil attelages). Balades agréables à proximité.



BINING (57410)

6 Ferme de Bombach

36130 - Alt. 350 m

gîte         

cavaler           

cheval       

Rainer KURTH
Ferme de Bombach
+33(0)3 87 09 70 98
+33(0)6 08 98 80 78
bombacherhof@hotmail.com
www.ferme-de-bombach.eu



Localisé à proximité des forêts du PNR des Vosges du Nord le domaine de Bombach accueille les groupes à l'étape. C'est l'occasion de faire une pause dans des tons champêtres au milieu des pâtures. Grande capacité d'accueil des équidés, à voir au moment de la réservation.





SIERSTHAL (57410)

7 Gîte d'étape du Vasenberg

3713 ET - Alt. 340 m

gîte         

cavaler           

cheval       

Raymond RECH
25 rue Notre Dame de Fatima - Holbach
+33(0)3 72 29 06 55
+33(0)6 79 24 92 54
raymond.rech@free.fr




Implanté dans le PNR des Vosges du Nord, le gîte du Vasenberg vous accueille à pied, à cheval ou à vélo. Il est situé sur une colline ensoleillée, au coeur de nombreuses possibilités de randonnées et de visites : citadelle de Bitche, ouvrages de la ligne Maginot, cristalleries...








SOUCHT (57960)

8 Gîte équestre de la Vallée

3714 ET - Alt. 250 m

gîte         

cavaler           

cheval       

Tania SEILER
12, rue de la Vallée
+33(0)6 32 59 81 95
tania.seiler@nordnet.fr

Tarif dégressif à la semaine. Chiens admis et chenil à disposition.



Pays Messin et Pays de la Nied

Ce paysage aux allures variées est le moteur d'une nature diversifiée : c'est un mixte de vastes pâturages et de belles forêts. Le visiteur peut y croiser les espèces rares qui y sont préservées.





STURZELBRONN (57230)

9 Camping Muhlenbach
3713 ET - Alt. 260 m

gîte         

cavaller         

cheval       










Rita et Gérard LEPPERT
10 route du Muhlenbach
+33(0)3 87 06 20 15
info@camping-muhlenbach.com
www.camping-muhlenbach.com










Situé au coeur de la forêt du PNR des Vosges du Nord. Baignade pour chevaux, jardin bien-être avec sauna et jacuzzi.










STURZELBRONN (57230)

10 La Bremendell
3713ET - Alt. 265 m

gîte         

cavaller         

cheval       

Emmanuel LINDAUER
3, rue Bremendell
+33(0)3 87 06 20 46
contact@labremendell.net
www.labremendell.net

Etang accessible aux chevaux. Location de caravanes.



SANRY-LÈS-VIGY (57640)

11 Les Prés Secs
34120, 3412E - Alt. 220 m

gîte         

cavaller         

cheval      

Patrice et Véronique MULLER
25 rue de la fontaine, Méchy
+33(0)6 20 40 82 03
contact@les-pres-secs.fr
www.les-pres-secs.fr



Gîte d'étape et de groupe prévu pour un accueil confortable des randonneurs et de leurs montures. Transport de bagages à voir en fonction de la période. Les boxes sont disponibles d'avril à octobre. Boucles d'une journée, itinéraires sur 2 ou 3 jours. Possibilité de monter jusqu'à Kédange sur Canner et dans le canton de Pange.





LANDONVILLERS (57530)

12 Moulin de Landonvillers
3413ET - Alt. 261 m

gîte         

cavaller         

cheval      





Lysiane et Joël NUNES
11, allée du Moulin
+33(0)6 81 86 42 54
lemoulin_delysianeetjoel@gmail.com









Les chambres du Moulin proposent un logis d'un style unique et contemporain dans un charmant cadre naturel au bord de la Nied. L'accueil chaleureux est garanti ! Possibilité de randonner en étoile.








VARIZE-VAUDONCOURT (57220)

13 L'étable d'Edouard
3413ET - Alt. 235 m

gîte        

cavaller          

cheval      
10

Agathe et Jean-François DARREYE
43, rue Principale
+33(0)3 87 69 00 75
+33(0)6 86 37 25 95
bed.1848@orange.fr

Plusieurs chambres d'hôtes lumineuses et spacieuses qui pourront accueillir groupes comme petits convois au coeur de Varize, au milieu des champs à perte de vue. La maîtresse des lieux, restauratrice de métier peut préparer le repas : sur réservation uniquement.



Centres de Tourisme Équestre

Ferme Équestre des Balzanes

57560 ABRESCHVILLER
4 route de Lettenbach
Tél. : 03 87 03 78 06
felesbalzanes@orange.fr

Escapade Équestre

57420 POURNOY-LA-GRASSE
19 D rue Principale
Tél. : 06 61 30 11 08
<http://www.escapade-equestre.ffe.com>
escapade.equestre@free.fr

Association des Cavaliers de l'Abbaye de Justemont

57185 VITRY-SUR-ORNE
Abbaye de Justemont
Tél. : 03 87 67 29 75
<http://ecuries-de-justemont.fr>
jeancharles.michaud@wanadoo.fr





Hébergements Cheval étape (FFE)

Ecurie des Grands Champs

BINING (57410) - 03 87 09 70 98

Enbraye Farm

FOSSIEUX (57590) - 03 87 05 41 83

Centre équestre au Grand Chêne

GUENANGE (57310) - 03 82 88 20 01

Ecurie de Mécleuves

MECLEUVES (57245) - 06 08 06 52 80



Comité Départemental de Tourisme Équestre

CDTE 57

M. Jacques Fournié (président)

48, rue des Halles

57260 VERGAVILLE

06 79 59 61 10

cdte57@orange.fr



CHARTRE ÉTHIQUE

DU CAVALIER ET MENEUR DE PLEINE NATURE

De la promenade de quelques heures à la longue randonnée en selle ou en attelage, pour que l'aventure soit belle et se déroule en toute sécurité, gardons tous à l'esprit quelques règles simples :

Je respecte mon cheval

- Je monte ou j'attèle un cheval en bonne santé, sans blessure, adapté à mon niveau et à l'effort demandé.
- J'utilise un harnachement qui convient à ce cheval et à l'activité prévue.
- Pour voyager loin, je ménage ma monture en gérant son allure selon sa condition physique, la nature du terrain et le relief.

Je respecte la nature et les espaces que je traverse

- J'apprends à connaître la faune, la flore, la géologie et les sites rencontrés sur mon parcours.
- Les seuls souvenirs que je prends de ma randonnée sont des photos. J'évite toute cueillette : ce n'est pas parce qu'une espèce végétale est abondante ici qu'elle n'est pas rare ailleurs.
- Pour éviter que mon cheval piétine des espèces sauvages ou cultivées et qu'il provoque l'érosion des sols fragiles, je ne sors pas des chemins et sentiers, je ne traverse ni les cultures, ni les plantations.
- Je n'effraie pas les animaux en pâture et je referme derrière moi les barrières que j'ai ouvertes.
- Je ne jette rien, je ne laisse derrière moi que la trace des pas de mon cheval.
- Je signale les anomalies rencontrées sur mon parcours comme les dépôts de feux, les animaux errants, les éboulements ou les décharges sauvages.

Je respecte les autres utilisateurs de l'espace naturel

- Je suis courtois avec toutes les personnes rencontrées sur mon parcours.
- Quand je croise des promeneurs je ralentis l'allure et je prends mes distances.
- En période de chasse, je suis vigilant et j'évite les zones de battue.

Je suis prévoyant

- Je choisis un équipement qui garantit ma sécurité.
- J'informe un tiers de mon départ et des grandes lignes de mon itinéraire.
- J'emporte toujours dans mes sacoches :
 - une trousse de premier secours humains et équin ;
 - un couteau et une lampe de poche ;
 - un cure-pieds en promenade et un nécessaire de maréchalerie en randonnée ;
- Je reste visible par tous temps et à toute heure en m'habillant de couleurs claires et en portant des bandes réfléchissantes de nuit.

Ces précautions ne vous dispensent pas de vous informer avant de partir sur vos droits et devoirs. Renseignez-vous notamment sur le code de la route, le code forestier, le code rural, le règlement des réserves naturelles et des espaces protégés, sur les règles qui régissent la circulation à cheval et sur l'ensemble des dispositions relatives à la propriété privé.



Guide des hébergements de tourisme équestre en **Moselle**

Comité Régional du Tourisme Équestre de Lorraine

C.R.T.E. Lorraine
Maison Régionale des Sports
13, rue Jean Moulin
54 510 TOMBLAINE
Tél. +33 (0)3 83 18 87 51

crtelorraine@gmail.com
www.crtelorraine.fr

